

# Registrera dig på din nätkurs

Vid terminsstarten är det mycket viktigt att du registrerar dig, annars riskerar du att förlora din plats på kursen. Registreringen gör du online. Den går i två steg, men varje steg tar bara några få minuter.

Observera att registreringen öppnar en vecka före kursstart. Innan dess är det inte möjligt att registrera sig online. För de allra flesta kurser finns det också en tidsgräns för när registreringen senast måste vara klar.

För att kunna registrera dig behöver du informationen från två brev, bägge skickas till dig ett par veckor före terminsstartstart. Se längre fram i detta dokument vad du ska göra om du inte fått breven. Det du behöver är:

- Inloggningsuppgifter för access till Högskolan Kristianstads IT-resurser
- Registreringsnyckel för din kurs/dina kurser.

## Steg 1 – Registrera dig på [www.hkr.se/registrering](http://www.hkr.se/registrering)

På [www.hkr.se/registrering](http://www.hkr.se/registrering) gör du självregistrering i Ladok. Detta är egentligen den formella registreringen, i och med att du gör den är du garanterad en plats på kursen. Registreringen är också nödvändig för att dina studieresultat ska kunna bokföras, och om du är berättigad till studiemedel krävs den för att du ska kunna få din första utbetalning.

För denna registrering behöver du endast dina inloggningsuppgifter för access till Högskolan Kristianstads IT-resurser.

Gå till [www.hkr.se/registrering](http://www.hkr.se/registrering). Det är viktigt att du använder någon av webbläsarna Internet Explorer, Firefox eller Safari. Vi kan inte garantera att det fungerar med andra webbläsare.

Klicka på länken "Logga in"



Du transporteras nu vidare till en andra inloggningssida.

Här loggar du in med dina inloggningsuppgifter för access till Högskolan Kristianstads IT-resurser.



Klicka på länken "Registrering" så får du upp en lista över de kurser du är antagen till. Bocka för de kurser du har för avsikt att gå och klicka på knappen "Registrera".



Nu är det klart och du kan logga ut med länken längst ner. Sitter du vid en allmän dator, till exempel på ett bibliotek, bör du även stänga av webbläsaren.

På webbplatsen finns också en rad andra funktioner du kan ha nytta av. Här kan du:

- Se dina resultat på tidigare kurser
- Se vilka kurser du redan är registrerad på
- Anmäla en tillfällig adress
- Skapa och skriva ut studieintyg och registreringsintyg
- Anmäla tidigt avbrott, om du avbryter en kurs inom tre veckor efter kursstart.



Du når sidan även på adressen **www.student.hkr.se** och du loggar alltid in med dina inloggningsuppgifter för access till Högskolan Kristianstads IT-resurser.

Om du har problem med registrering och inloggning kontaktar du **ladok@hkr.se**

## Steg 2 – Påbörja din kurs med registreringsnyckel

Registreringen på **hkr.itslearning.com** är ingen formell registrering, utan här anger du registreringsnyckel för att få tillgång till ditt kursmaterial och kunna påbörja kursen omedelbart.

Gå till **hkr.itslearning.com** och logga in med dina inloggningsuppgifter för access till Högskolan Kristianstads IT-resurser.



Om det är din första inloggning kommer du att få bekräfta din student-e-postadress, eller välja att lägga till en privat adress. Du kan även välja ett annat språk för menyerna.

Ungefär mitt på sidan hittar du länken ”Kurskatalog för platsen”.

Klicka på den så får du upp en lista över de kurser som är öppna för anmälan med registreringsnyckel.



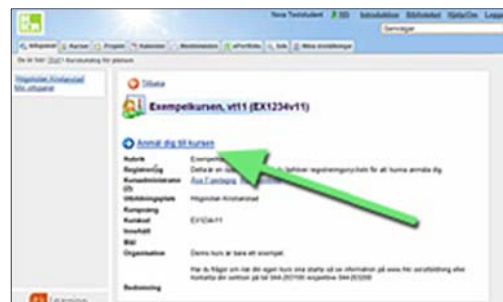
Observera att kurserna inte läggs till i listan förrän en vecka innan kursstart.

Vid terminsstart kan listan vara mycket lång och sträcka sig över flera sidor. Ovanför listan finns pilar att klicka på så du kan sortera efter kursnamn eller kurskod. När du hittar din kurs klicka på dess namn.



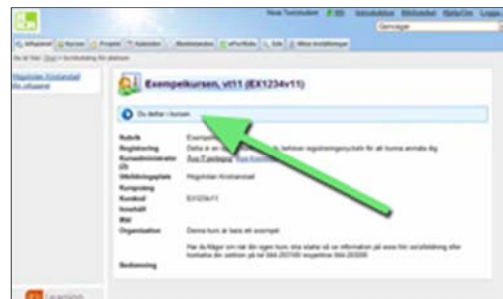
Nu får du upp en informationssida för kursen. Här hittar du bland annat kontaktuppgifter till lärare och administratörer.

Klicka på länken ”Anmäl dig till kursen”. Skriv in den registreringsnyckel du fått och klicka på ”Spara”.



Om allt fungerat ska det nu stå ”Du deltar i kursen” överst på kursens informationssida.

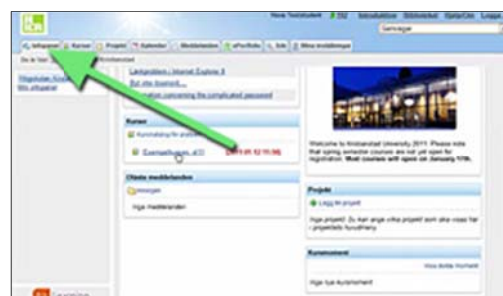
Om registreringsnyckeln inte fungerar kontaktar du studieadministrationen på din sektion.



Klicka på fliken ”Infopanel” så du kommer tillbaka till startsidan.

Nu kommer du att hitta en länk till din kurs under rubriken ”Kurser”.

Du kan även klicka på fliken ”Kurser”.



Om du inte kan logga in på It's Learning, trots att du kunnat logga in på [www.hkr.se/registrering](http://www.hkr.se/registrering) så kontaktar du Thomas Lindström på [it-pedagoger@hkr.se](mailto:it-pedagoger@hkr.se).

## Om du inte fått inloggningsuppgifter för access till Högskolan Kristianstads IT-resurser

Inloggningsuppgifter skickas endast ut till nya studenter. Har du studerat på Högskolan Kristianstad tidigare ska du använda dina inloggningsuppgifter från tidigare terminer.

Om du inte fått lösenord senast en vecka innan kursstart eller om du glömt ditt tidigare lösenord kan du beställa ett nytt kostnadsfritt. Gå till **[www.hkr.se/kontobestallning](http://www.hkr.se/kontobestallning)** och att fyll i formuläret. Räkna med att det tar 2-3 dagar att få brevet. Av datasäkerhetsskäl skickar vi endast i undantagsfall ut lösenord med e-post.

OBS! Om du inte har svensk adress kan du behöva kontakta studieadministrationen på din sektion för att få lösenord. Se kontaktuppgifter nedan.

Mer information och svar på de vanligaste frågorna om inloggningsuppgifter hittar du på sidan **[www.hkr.se/kontoinfo](http://www.hkr.se/kontoinfo)**

## Om du inte fått registreringsnyckel för din/dina kurser

Har du frågor om registreringen eller om du inte fått registreringsnyckel vänder du dig till studieadministratörerna på din sektion:

**Sektionen för Hälsa och Samhälle** - [hs@hkr.se](mailto:hs@hkr.se) eller 044 20 31 00

För dig som studerar inom Arbetsliv, Data & Ljud, Ekonomi & Juridik, Gastronomi, Hälsovetenskaper, Informatik & Webbdesign, Teknik.

**Sektionen för Lärarutbildning** - [lu@hkr.se](mailto:lu@hkr.se) eller 044 20 32 00

För dig som studerar inom Biologi, Biomedicin, Landskapsvetenskap, Lärarutbildning, Pedagogik, Psykologi, Sociologi, Utbildningsvetenskap, Utbildningsledarskap, VA- och kretsloppsteknik, Vattenvård.

Ange alltid namn, personnummer och vilken kurs det gäller om du kontaktar oss via epost för att vi ska kunna hjälpa dig så effektivt som möjligt.